

AZUR ENSOLEILLE



LES PLANTES STRUCTURANTES

1. *CALAMAGROSTIS brachytricha* - Stipe



Éliminer les tiges abîmées en fin d'automne. Les chaumes restantes donneront le graphisme aux massifs pendant l'hiver et se décoreront les jours de givre. Rabattre la touffe au plus tard en fin d'hiver.

2. *ECHINOPS ritro* - Boule azurée



Supprimer les fleurs fanées pour prolonger la floraison. Conserver celles de fin de saison qui, sèches, resteront belles longtemps. Nettoyer la touffe en fin d'hiver.

3. *ERYNGIUM planum* - Panicaut



Supprimer les fleurs fanées pour prolonger la floraison. Conserver celles de fin de saison qui, sèches, resteront belles longtemps. Nettoyer la touffe en fin d'hiver.


LES PLANTES ACCOMPAGNATRICES ET PLANTES COUVRE-SOL HAUTES

4. *PHLOX 'Amethyst'* - Phlox



Couper les fleurs fanées pour prolonger la floraison. Rabattre la touffe en fin d'automne et apporter une bonne fumure organique.

6. *SEDUM 'Matrona'* - Sédum



Les inflorescences sèches restent belles longtemps. Rabattre la touffe lorsqu'elles ne sont plus décoratives.

7. *CERATOSTIGMA plumbaginoides* - Plumbago



Le feuillage reste décoratif longtemps. Couper les parties sèches et nettoyer la touffe en fin d'hiver.

5. *SCHIZOSTYLIS coccinea 'Wargrave'* - Lis des Cafres



Tailler les fleurs fanées et le feuillage sec dès qu'il n'est plus décoratif. Pailler après floraison pour conserver la fraîcheur. Régénérer les touffes tous les 2 ou 3 ans.

8. *GERANIUM himalayense 'Gravetye'* - Bec de grue



Supprimer les inflorescences fanées et le feuillage sec pour favoriser une nouvelle végétation et floraison. Rabattre la touffe en fin d'hiver.

9. *IBERIS 'Candy Ice'* - Thlaspi vivace



Pincer après la floraison les fleurs fanées et le feuillage pour conserver la touffe bien compacte.

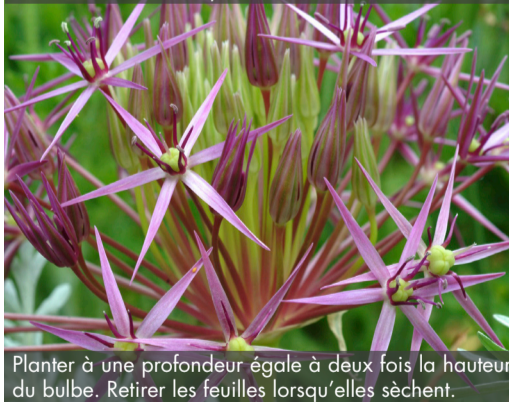
LES PLANTES COUVRE-SOL BASSES ET BULBES

10. *AJUGA reptans 'Atropurpurea'* - Bugle rampante



Supprimer les fleurs fanées pour prolonger la floraison et les feuilles abîmées. Nettoyer la touffe en fin d'hiver.

11. *ALLIUM christophii* - Ail d'ornement



Planter à une profondeur égale à deux fois la hauteur du bulbe. Retirer les feuilles lorsqu'elles sèchent.

12. *ALLIUM sphaerocephalon* - Ail d'ornement



Planter à une profondeur égale à deux fois la hauteur du bulbe. Retirer les feuilles lorsqu'elles sèchent.

13. *CHIONODOXA forbesii* - Gloire des neiges



Planter à une profondeur égale à deux fois la hauteur du bulbe. Retirer les feuilles lorsqu'elles sèchent et jaunissent.

14. *CROCUS speciosus 'Conqueror'* - Crocus



Planter à une profondeur égale à deux fois la hauteur du bulbe. Retirer les feuilles lorsqu'elles sèchent.

15. *MUSCARI latifolium* - Muscari



Planter à une profondeur égale à deux fois la hauteur du bulbe. Retirer les feuilles lorsqu'elles sèchent.

LES PERIODES DE FLORAISON ET FEUILLAISSON

	QUANTITE	JANVIER	FEVRIER	MARS	AVRIL	MAI	JUIN	JUILLET	AOUT	SEPT.	OCTOBRE	NOV.	DEC.
PLANTES STRUCTURANTES	1. CALAMAGROSTIS brachytricha												
	2. ECHINOPS ritro												
	3. ERYNGIUM planum												
PLANTES ACCOMPAGNATRICES	4. PHLOX 'Amethyst'												
	5. SCHIZOSTYLIS coccinea 'November Cheer'												
	6. SEDUM 'Matrona'												
PLANTES COUVRE-SOL HAUTES	7. CERATOSTIGMA plumbaginoides												
	8. GERANIUM himalayense 'Gravetye'												
	9. IBERIS 'Candy Ice'												
PLANTES COUVRE-SOL BASSES	10. AJUGA reptans 'Atropurpurea'												
BULBES	11. ALLIUM cristophii												
	12. ALLIUM sphaerocephalon												
	13. CHIONODOXA forbesii												
	14. CROCUS speciosus 'Conqueror'												
	15. MUSCARI latifolium												

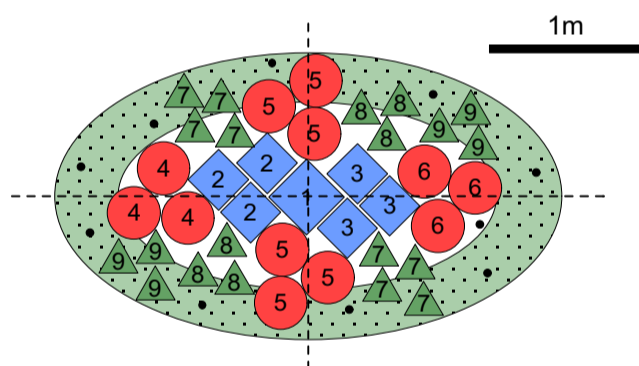
LE PLAN DE PLANTATION

Suivez le plan de plantation Lepage afin d'optimiser l'harmonie de votre massif !

Si vous envisagez de créer votre massif près d'un mur ou d'une haie, nous vous recommandons de changer la disposition de certaines plantes en créant un effet "escalier" : placez au fond du massif les plantes les plus hautes et devant les plantes les plus basses.

Pour plus de précisions, rendez-vous sur notre site Internet www.lepage-vivaces.com pour y trouver le guide de plantation !

PLAN DE PLANTATION, 5m², échelle 1:50



LEGENDE

PLANTES STRUCTURANTES

- 1 CALAMAGROSTIS brachytricha
- 2 ECHINOPS ritro
- 3 ERYNGIUM planum

PLANTES ACCOMPAGNATRICES

- 4 PHLOX 'Amethyst'
- 5 SCHIZOSTYLIS coccinea 'November Cheer'
- 6 SEDUM 'Matrona'

PLANTES COUVRE-SOL HAUTES

- 7 CERATOSTIGMA plumbaginoides
- 8 GERANIUM himalayense 'Gravetye'
- 9 IBERIS 'Candy Ice'

PLANTES COUVRE-SOL BASSES

- AJUGA reptans 'Atropurpurea'

BULBES

- ALLIUM cristophii
- ALLIUM sphaerocephalon
- CHIONODOXA forbesii
- CROCUS speciosus 'Conqueror'
- MUSCARI latifolium

Lepage "Val de Loire" +33 (0)2 41 44 93 55
Chemin du Portu - 49130 Les Ponts-de-Cé • contact@lepage-vivaces.com

pépinières
PRÊT-À-PLANTER Lepage
AZUR ENSOLEILLÉ

Plein soleil
Sol frais
5 m²

Réalisez le jardin de vos rêves en toute simplicité grâce aux nouveaux massifs PRÊT-À-PLANTER. Les Pépinières Lepage ont sélectionné pour vous une gamme de plantes vivaces adaptée à vos envies. Parce que la nature est aussi notre responsabilité, les Prêt-à-Planter sont respectueux de l'environnement et nécessitent peu d'entretien.

AZUR ENSOLEILLÉ fait briller votre jardin de tout son éclat grâce aux longues floraisons et à l'explosion de couleurs bleues en période estivale.

Notre PRÊT-À-PLANTER vous fait voir la vie en bleu !



Votre kit comprend quatre types de plantes vivaces aux fonctions bien définies :

- Les plantes structurantes apportent du volume et forment le cadre du jardin toute l'année.
- Les plantes accompagnatrices donnent de la vie au massif. Elles sont très florifères.
- Les plantes couvre-sol sont des plantes techniques. Elles limitent l'apparition des adventives.
- Les plantes bulbeuses étendent la période de floraison.

Lepage "Val de Loire" +33 (0)2 41 44 93 55
Chemin du Portu - 49130 Les Ponts-de-Cé • contact@lepage-vivaces.com