

OMBRE ET LUMIÈRE



PHOTO D'AMBIANCE


LES PLANTES STRUCTURANTES

1. *ACANTHUS hungaricus* - Acanthe



Supprimer les fleurs fanées et les feuilles lorsqu'elles ne sont plus décoratives. Limiter, si besoin, l'envahissement des racines. Protéger l'hiver en climat très froid.

2. *ARUNCUS dioicus* - Barbe de bouc



Supprimer les inflorescences fanées pour prolonger les floraisons. Rabattre la touffe sèche lorsqu'elle n'est plus décorative, au plus tard en fin d'hiver.

3. *POA labillardieri* - Pâturin rude



Rabattre la touffe lorsqu'elle n'est plus décorative, au plus tard en fin d'hiver.

LES PLANTES ACCOMPAGNATRICES

4. *ANEMONE hupehensis* 'Splendens'



Supprimer les tiges florales fanées pour prolonger les floraisons. Nettoyer la touffe en fin d'hiver.

5. *ANEMONE hybrida* 'Whirlwind' - Anémone



Supprimer les tiges florales fanées pour prolonger les floraisons. Nettoyer la touffe en fin d'hiver.

6. *HELLEBORUS argutifolius* - Hellébore de Corse



Supprimer les fleurs sèches dès qu'elles ne sont plus décoratives. Un paillage avec du terreau de feuilles est recommandé chaque année en fin d'automne.

7. *LIRIOPE muscari* 'Big blue' - Liriope



Pratiquement sans entretien. Nettoyer la touffe en fin d'hiver si besoin.

LES PLANTES COUVRE-SOL ET BULBES

8. *BRUNNERA macrophylla* 'Jack Frost' ®



Couper les fleurs fanées. Rabattre et nettoyer la touffe dès qu'elle n'est plus décorative en fin d'automne.

9. *HEUCHERA micrantha* 'Palace Purple'



Supprimer les fleurs fanées. Nettoyer la touffe au plus tard en fin d'hiver.

10. *STACHYS monieri* 'Hummelo' - Epiaire




Couper les fleurs fanées pour prolonger les floraisons. Nettoyer la touffe au plus tard en fin d'hiver.

11. *CAREX* 'Silver Spectre' - Laïche




Pratiquement sans entretien. Nettoyer la touffe en cours de végétation et en fin d'hiver si besoin.

12. *BUGLOSSOIDES purpureocaerulea* - Grémil



Couper les fleurs fanées. Rabattre et nettoyer la touffe dès qu'elle n'est plus décorative.

13. *ALLIUM ursinum* - Ail des ours



Planter à une profondeur égale à deux fois la hauteur du bulbe. Retirer les feuilles lorsqu'elles jaunissent et séchent.

14. *MUSCARI armeniacum* - Muscari



Planter à une profondeur égale à deux fois la hauteur du bulbe. Retirer les feuilles lorsqu'elles jaunissent et séchent.

15. *NARCISSUS poeticus* - Narcisse



Planter à une profondeur égale à deux fois la hauteur du bulbe. Retirer les feuilles lorsqu'elles jaunissent et séchent.

LES PÉRIODES DE FLORAISON ET DE FEUILLAISSON

| | QUANTITÉ | JANVIER | FÉVRIER | MARS | AVRIL | MAI | JUIN | JUILLET | AOÛT | SEPT. | OCT. | NOV. | DÉC. |
|---------------------------|---------------------------------------|---------|---------|------|-------|-----|------|---------|------|-------|------|------|------|
| PLANTES STRUCTURANTES | 1. ACANTHUS mollis | | | | 🍃 | | 🌸 | | | | | | |
| | 2. ARUNCUS dioicus | | | | 🍃 | | 🌸 | | | | | | |
| | 3. POA labillardieri | | | 🍃 | | | 🌸 | | | | | | |
| PLANTES ACCOMPAGNATRICES | 4. ANEMONE hupehensis 'Splendens' | | | | | 🍃 | | | 🌸 | | | | |
| | 5. ANEMONE hybrida 'Whirlwind' | | | | | 🍃 | | | 🌸 | | | | |
| | 6. HELLEBORUS argutifolius | 🍃 | | | | | | | 🍃 | | | | |
| | 7. LIRIOPE muscari 'Big blue' | | | | | | | 🌸 | | | | | |
| PLANTES COUVRE-SOL HAUTES | 8. BRUNNERA macrophylla 'Jack Frost'® | | 🍃 | | 🌸 | | | | | | | | |
| | 9. HEUCHERA micrantha 'Palace purple' | | 🍃 | | | | | 🌸 | | | | | |
| | 10. STACHYS monieri 'Hummelo' | | | 🍃 | | | 🌸 | | | | | | |
| PLANTES COUVRE-SOL BASSES | 11. CAREX 'Silver Spectre' | | | | | | 🍃 | | | | | | |
| | 12. BUGLOSSOIDES purpureocaerulea | | 🍃 | | | 🌸 | | | | | | | |
| BULBES | 13. ALLIUM ursinum | | | 🍃 | | 🌸 | | 🍃 | | | | | |
| | 14. MUSCARI armeniacum | 🍃 | 🌸 | | | 🍃 | | | | | | 🍃 | |
| | 15. NARCISSUS poeticus | | | 🍃 | | 🌸 | | 🍃 | | | | | |

LE PLAN DE PLANTATION

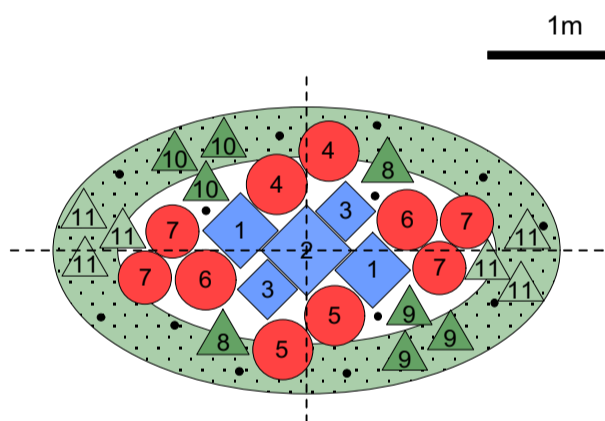
Suivez le plan de plantation Lepage afin d'optimiser l'harmonie de votre massif !

Si vous envisagez de créer votre massif près d'un mur ou d'une haie, nous vous recommandons de changer la disposition de certaines plantes en créant un effet "escalier" : placez au fond du massif les plantes les plus hautes et devant les plantes les plus basses.

Pour plus de précisions, rendez-vous sur notre site Internet www.lepage-vivaces.com pour y trouver le guide de plantation ! ↻



PLAN DE PLANTATION, 5m², échelle 1:50



LEGENDE

PLANTES STRUCTURANTES

- 1 ACANTHUS hungaricus
- 2 ARUNCUS dioicus
- 3 POA labillardieri

PLANTES ACCOMPAGNATRICES

- 4 ANEMONE hupehensis 'Splendens'
- 5 ANEMONE hybrida 'Whirlwind'
- 6 HELLEBORUS argutifolius
- 7 LIRIOPE muscari 'Big blue'

PLANTES COUVRE-SOL HAUTES

- 8 BRUNNERA macrophylla 'Jack Frost'®
- 9 HEUCHERA micrantha 'Palace Purple'
- 10 STACHYS monieri 'Hummelo'

PLANTES COUVRE-SOL BASSES

- 11 CAREX 'Silver Spectre'
- BUGLOSSOIDES purpureocaerulea

BULBES

- ALLIUM ursinum
- MUSCARI armeniacum
- NARCISSUS poeticus

Lepage "Val de Loire" +33 (0)2 41 44 93 55
Chemin du Portu - 49130 Les Ponts-de-Cé • contact@lepage-vivaces.com

PRÊT-À-PLANTER Lepage

OMBRE ET LUMIÈRE

5m²
Mi-ombre
Sol sec

OMBRE ET LUMIÈRE joue sur les contrastes des feuillages pour illuminer votre espace ombragé : panaché argenté pour la laïche et le myosotis du Caucase, pourpre pour l'heuchère, bleuté pour le pâturin rude, feuilles découpées pour l'acanthé, allongées pour le liriopé ou cordiformes pour le myosotis du Caucase. Les floraisons abondantes du grémil, automnales des anémones ou encore majestueuses de l'acanthé sublimeront l'ensemble du massif.

Grâce aux nombreux feuillages persistants et à la floraison de l'hellébore entre janvier et avril, **OMBRE ET LUMIÈRE** donne aussi à voir en hiver.

Notre PRÊT-À-PLANTER illuminera durablement votre aménagement !

Votre kit comprend quatre types de plantes vivaces aux fonctions bien définies :

- **Les plantes structurantes** apportent du volume et forment le cadre du jardin toute l'année.
- **Les plantes accompagnatrices** donnent de la vie au massif. Elles sont très florifères.
- **Les plantes couvre-sol** sont des plantes techniques. Elles limitent l'apparition des adventices.
- **Les plantes bulbeuses** étendent la période de floraison.

Lepage "Val de Loire" +33 (0)2 41 44 93 55
Chemin du Portu - 49130 Les Ponts-de-Cé • contact@lepage-vivaces.com