

"PRÊT-À-PLANTER" pépinières Lepage

FESTIVITÉS HIVERNALES

Massif
mi-ombre
sol sec

Réalisez le jardin de vos rêves en toute simplicité grâce aux nouveaux massifs Prêt-à-Planter. Les Pépinières Lepage ont sélectionné pour vous une gamme de plantes vivaces adaptée à vos envies. Parce que la nature est aussi notre responsabilité, les Prêt-à-Planter sont respectueux de l'environnement et nécessitent peu d'entretien.

Festivités Hivernales, c'est un vent de fraîcheur pour votre jardin grâce à de magnifiques fleurs et feuillages d'hiver. Découvrez également ses floraisons estivales qui offrent un second souffle à votre massif.

Notre Prêt-à-Planter réveille votre jardin !

Votre kit comprend quatre types de plantes vivaces aux fonctions bien définies :

- **Les plantes dominantes** apportent du volume et structurent le massif tout au long de l'année.
- **Les plantes accompagnatrices** donnent de la vie au massif. C'est neuf mois de floraisons garantis !
- **Les plantes couvre-sol** sont des plantes techniques. Elles couvrent votre sol et limitent l'apparition des mauvaises herbes.
- **Les plantes bulbeuses** élargissent votre calendrier de floraison.

Pour un jardin réussi, suivez pas à pas le Guide de Plantation Prêt-à-Planter ! ☺



Lepage "Val de Loire" +33 (0)2 41 44 93 55

Rue des Perrins - 49130 Les Ponts-de-Cé • contact@lepage-vivaces.com

LES PLANTES DOMINANTES ■ ET LES PLANTES ACCOMPAGNATRICES ■


3 HELLEBORUS argutifolius

Hellébore - Hellébore de Corse

Floraison de janvier à avril,
hauteur 60 cm.



Couper les fleurs sèches dès qu'elles ne sont plus décoratives. Éviter de déranger la touffe. Un paillage avec du terreau de feuilles est recommandé, chaque année, en fin d'automne.



3 DESCHAMPSIA cespitosa 'Goldtau'

Canche cespiteuse

Floraison de juin à août,
hauteur 80 cm.



Les épis restent décoratifs longtemps. Tailler les parties sèches, au plus tard, au redémarrage de la végétation en fin d'hiver.



6 TELLIMA grandiflora 'Rubra'

Floraison de mai à juillet,
hauteur 60 cm.



Entretien se limite à la taille des inflorescences fanées et à nettoyer la touffe, si besoin, en fin d'hiver.



6 OENOTERA speciosa 'Rosea'

Oenothère - Onagre

Floraison de juin à octobre,
hauteur 40 cm.



Couper les fleurs fanées et raccourcir les tiges pour prolonger les floraisons. Rabattre les parties sèches dès qu'elles ne sont plus décoratives et au plus tard en fin d'hiver.



LES PLANTES ACCOMPAGNATRICES ■ ET LES PLANTES COUVRE-SOL ■

6 IRIS b-e 'Tuxedo'

Iris des Jardins - Iris Barbuis
Floraison de mai à juin,
hauteur 95 cm.



Couper les fleurs fanées. Tailler la tige florale à 10 cm après floraison pour renforcer le rhizome. Éliminer les feuilles sèches ou abimées. Diviser tous les 4 ou 5 ans.

6 BERGENIA cordifolia 'Eroica'

Plante des savetiers
Floraison de février à avril,
hauteur 50 cm.



Couper les inflorescences fanées. Enlever les feuilles sèches ou brunies si besoin.

3 HELLEBORUS niger

Hellébore - Rose de Noël
Floraison de décembre à mars,
hauteur 30 cm.



Couper les fleurs sèches dès qu'elles ne sont plus décoratives. Éviter de déranger la touffe. Un paillage avec du terreau de feuilles est recommandé, chaque année, en fin d'automne.

6 GERANIUM sanguineum

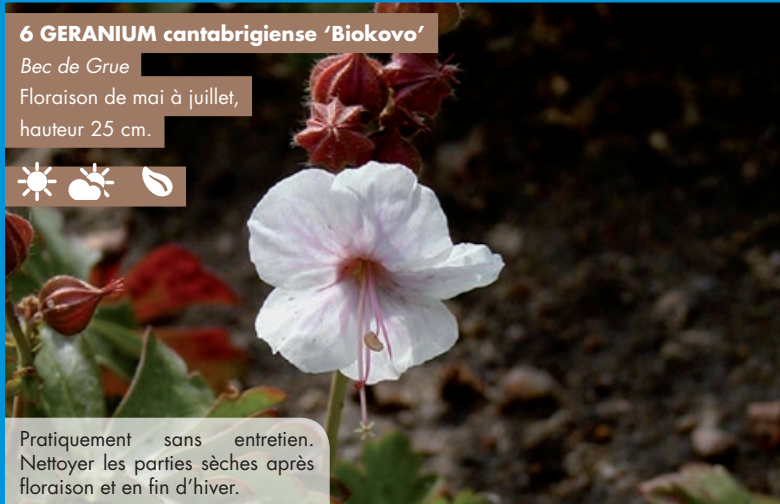
Bec de Grue
Floraison de mai à octobre,
hauteur 30 cm.



Raccourcir les tiges après chaque floraison pour favoriser une nouvelle végétation. Tailler en petite touffe en fin d'hiver.

6 GERANIUM cantabrigiense 'Biokovo'

Bec de Grue
Floraison de mai à juillet,
hauteur 25 cm.



Pratiquement sans entretien. Nettoyer les parties sèches après floraison et en fin d'hiver.

LES PLANTES BULBEUSES

10 MUSCARI latifolium

Muscari

Floraison de février à mars,
hauteur 20 cm.



Attendre que le feuillage fane pour nettoyer la touffe. La plantation des bulbes doit se faire à une profondeur égale à deux fois la hauteur du bulbe.



10 TULIPA 'Purissima'

Tulipe

Floraison de mars à avril,
hauteur 40 cm.



Tulipe se naturalisant facilement. Planter à une profondeur égale à deux fois la hauteur du bulbe. Attendre que le feuillage jaunisse pour nettoyer la touffe.



6 IPHEION uniflorum

Floraison de décembre à mai,
hauteur 15 cm.



Pratiquement sans entretien. Protéger le bulbe en régions très froides.



10 GALANTHUS nivalis

Perce neige

Floraison de janvier à mars,
hauteur 10 cm.




Attendre que le feuillage fane pour nettoyer la touffe.



LEPAGE VOUS AIDE À CRÉER VOTRE MASSIF FESTIVITÉS HIVERNALES

Besoin d'être guidé(e) ?

Pour réussir votre massif, suivez le plan de plantation et la légende en respectant bien les numéros et les couleurs (*Massif pour emplacement isolé*).



12- *Iphæion uniflorum*



13- *Galanthus nivalis*

Si vous envisagez de créer votre massif près d'un mur ou d'une haie, nous vous recommandons de changer la disposition de certaines plantes. **Il est conseillé de créer un effet "escalier" pour un rendu final plus harmonieux.**

Pour cela, il vous suffit de placer au fond du massif (*par exemple, près du mur*) les plantes les plus hautes et continuer ainsi jusqu'à la plantation des plus petites sur les bords et le devant du massif. Aidez-vous des caractéristiques de vos plantes aux pages 2,3 et 4.

Pour plus de précisions, rendez-vous sur notre site Internet www.lepage-vivaces.com pour y trouver un plan de plantation détaillé.